

# Classic espresso

STANDARDOWA POWIERZCHNIA ZDOBIENIA  
STANDARD PRINTING AREA

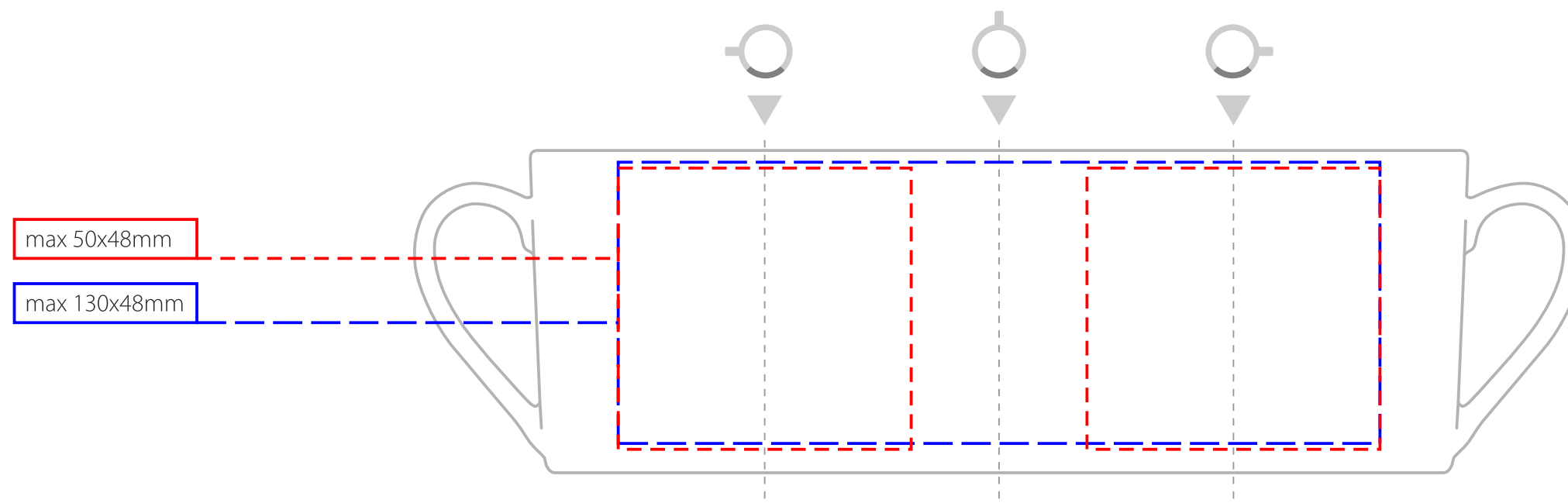
MATERIAŁ  
MATERIAL

ZEWNĄTRZ  
OUTSIDE

WEWNĄTRZ  
INSIDE

SCALE

1:1



NADRUK  
PRINT

kalka jedno/dwustronnie  
decals one side/both sides

kalka wokół  
decals around the mug

nadruk na ścianie wewnątrz  
print area inside the mug > 5x30mm

nadruk od spodu  
print area on the  
bottom outside > Ø 25mm

nadruk na spodku  
print on the saucer > 30x15mm

## Jak przygotować plik do druku

**PROJEKT WEKTOROWY** | **PLIK cdr / pdf / eps** | **KOLORY wg wzornika Pantone** | **TEKSTY zamienione na krzywe** | **MINIMALNA GRUBOŚĆ LINII w pozytywie 0,2mm / w negatywie 0,4mm** | **MINIMALNA WIELKOŚĆ PISMA w pozytywie 7pkt / w negatywie 10pkt**

**PROJEKT RASTROWY** | **PLIK tif** | **ROZDZIELCZOŚĆ 300dpi**

## How to prepare a file

**DESIGN VECTOR** | **FILE cdr / pdf / eps** | **COLOURS specifying Pantone** | **TEXT converted to curves** | **THE MINIMUM THICKNESS OF THE LINE the positive is 0,2mm / 0,4mm in the negative** | **THE MIN. SIZE OF THE LETTERS in the positive 7pkt / 10pkt in negative**

**DESIGN RASTER** | **FILE tif** | **RESOLUTION 300dpi**

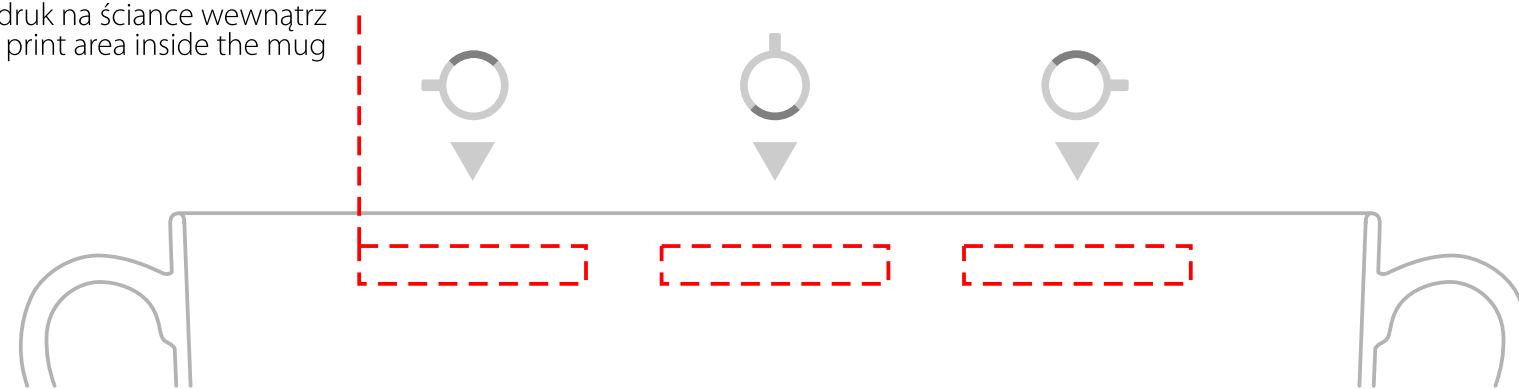
# Classic espresso

STANDARDOWA POWIERZCHNIA ZDOBIENIA  
STANDARD PRINTING AREA

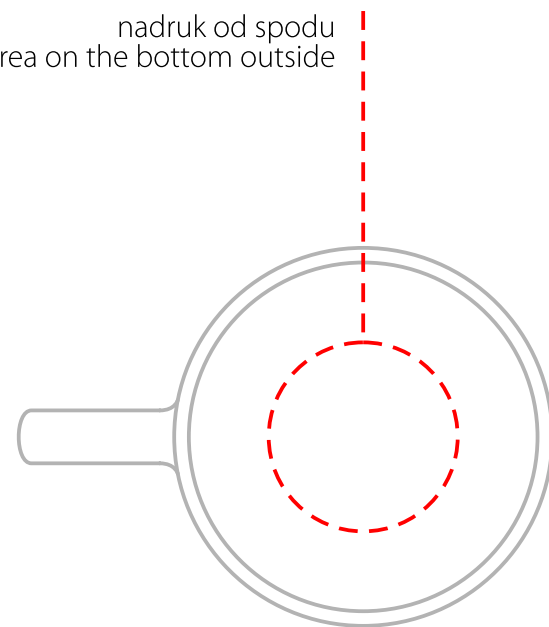
SCALE

1:1

nadruk na ścianie wewnątrz  
print area inside the mug



nadruk od spodu  
print area on the bottom outside



# Classic espresso

STANDARDOWA POWIERZCHNIA ZDOBIENIA  
STANDARD PRINTING AREA

SCALE

1:1

nadruk na spodku  
print on the saucer

